


AUTOMNE 2025

École des Lucioles, Farnham



JOURNAL DES LUCIOLES

RUBRIQUES

- Quoi de neuf à l'école p.2
- Cuisine p.3-4
- Horoscope p.5
- Sportive p.6 à 8
- Animale p.9 à 11
- Arts p.12 à 14
- La chronique du Geek p.15
- Les grandes entrevues p.16 à 23
- La géologie rock! p. 24

BONNE RENTRÉE !

Les élèves du 3e cycle ont décidé de créer un journal pour notre nouvelle école des Lucioles! Ce projet rassemble plusieurs rubriques passionnantes : nouvelles de l'école, entrevues, sports, conseils, et bien plus encore. Ce journal est une belle façon de partager la vie scolaire, les idées des élèves et de faire rayonner notre communauté. Restez à l'affût!




À la une !

Les classes de 6e année ont reçu M. Abraham Santerre, un journaliste qui publie des articles pour l'Avenir et des Rivières entre autres. Il est venu parler de son métier et leur donner des trucs pour être de bons journaliste. Voilà une visite qui fut très enrichissante !



Abraham Santerre, journaliste qui vient présenter son métier devant les élèves de 6e année



PROCHAINEMENT À L'ÉCOLE... ENTREVUE AVEC MME NANCY



Bonjour !

Aujourd'hui, on va vous parler de ce qui s'en vient prochainement dans l'école.

Nous avons fait une entrevue avec la directrice. Voici les questions que nous lui avons posées :

Question : Combien de temps reste-t-il avant la fin des travaux ?

Réponse : Il reste environ 1 mois.

Question : Quand aurons-nous tous les livres et les bureaux ?

Réponse : D'ici 1 mois, tout devrait être arrivé.

Question : Combien de livres y aura-t-il dans la bibliothèque ?


Réponse : Il y en aura des milliers !

Question : Quand l'air climatisé va-t-il fonctionner ?

Réponse : Il sera en marche l'hiver, donc on va vraiment le ressentir en mai.

Question : Y aura-t-il des changements dans l'horaire ?

Réponse : Non, il n'y en aura pas.



Votre nouveau gymnase à l'école des Lucioles

Vous vous demandez quand l'école des Lucioles aura son nouveau gymnase ?


D'après M. David et les travailleurs, il sera prêt à être utilisé vers la fin septembre.

Voici quelques informations amusantes :

- Il y aura quatre paniers de basketball.
- Un grand rideau pourra séparer le gym si deux classes l'utilisent en même temps.
- Il y aura peut-être des compétitions sportives contre d'autres écoles, mais M. David, Mme Pamela et M. Charles-Olivier ne sont pas encore sûrs à 100 %.

Et pour savoir quels sports nous allons pratiquer cette année, David a mentionné que nous ferons patate chaude, volleyball, ultimate frisbee, basketball et L'acro-gym.





La cuisine à l'école

Bonjour !

Aujourd'hui, on va vous parler des cours de cuisine. Ceux-ci se dérouleront avec votre professeure. Vous pourrez proposer des recettes à la personne responsable, qui vous aidera à les préparer.

La cuisine devrait être prête à la mi-octobre. Les règles n'ont pas encore été complètement établies, mais voici quelques points importants :

- Ne pas courir dans la cuisine.
- Écouter attentivement la personne qui est avec vous.

Quand vous serez dans la cuisine, cette personne vous expliquera toutes les règles, car elles peuvent varier selon le niveau des élèves.

Les ingrédients seront déjà disponibles dans la cuisine, sauf si votre prof souhaite utiliser des ingrédients frais ou spéciaux pour certaines recettes. Les parents pourront également être les bienvenus pour aider.



Recette : Brownie dans une tasse

Ingrédients :

35 g ($\frac{1}{4}$ tasse) de farine tout usage non blanchie
30 g (3 c. à soupe) de chocolat noir, haché
30 ml (2 c. à soupe) de cassonade
15 ml (1 c. à soupe) de cacao
1 pincée de sel
30 ml (2 c. à soupe) de beurre non salé fondu
15 ml (1 c. à soupe) de lait
1 jaune d'œuf



Préparation :

Dans une tasse à café d'environ 375 ml ($1 \frac{1}{2}$ tasse) allant au four à micro-ondes, mélanger la farine, le chocolat, la cassonade, le cacao et le sel.

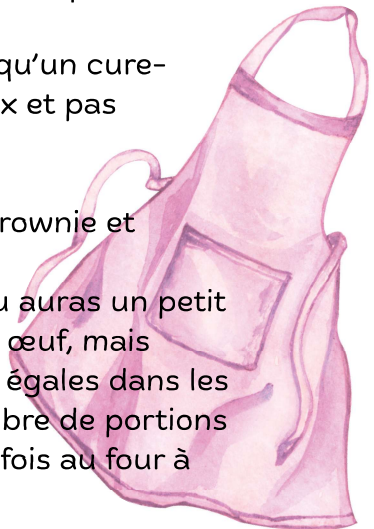
Ajouter le beurre, le lait et le jaune d'œuf. Mélanger jusqu'à ce que la pâte soit bien humectée.

Cuire au four à micro-ondes environ 40 secondes ou jusqu'à ce qu'un cure-dents inséré au centre du gâteau en ressorte avec des grumeaux et pas complètement sec.


Laisser tiédir 5 minutes.

Si désiré, déposer une boule de crème glacée à la vanille sur le brownie et servir.

Note : Cette recette donne une portion. Si tu es avec des amis, tu auras un petit défi mathématique à relever. Pour deux brownies, utilise un seul œuf, mais entier. Bat le légèrement avec une fourchette et verse-le à parts égales dans les deux tasses avec le reste des ingrédients. Et peu importe le nombre de portions que tu prépares, tu dois toujours faire cuire une seule tasse à la fois au four à micro-ondes.



Klorélie, Anaïs et Adélie





LA CUISINE DE L'ÉCOLE DES LUCIOLES : UN ENDROIT DÉLICIEUX !

Saviez-vous que notre école a une grande et belle cuisine parfaite pour préparer de délicieuses recettes ?

On y trouve des verres et des cruches pour faire de la limonade bien fraîche, des chaudrons pour mijoter une bonne soupe, et bien sûr... un four pour cuire une savoureuse pizza !

Voici notre cuisine d'enseignement, située dans l'école, près du gymnase, au premier étage.



Nos accessoires de cuisine

Dans notre cuisine, il y a tout ce qu'il faut pour cuisiner comme des pros :

- Rouleaux à pâtisserie
- Grille-pain
- Assiettes, bols et spatules (pour retourner les aliments dans la poêle !)
- Ouvre-boîtes et râpe à fromage
- Et même un mélangeur KitchenAid, une marque très connue, pour bien mélanger les ingrédients.
- On a aussi des moules à muffins et, bien sûr, les ustensiles pour déguster nos créations !



Un dessert simple et rapide : le gâteau au fromage

Voici les ingrédients pour préparer un délicieux gâteau au fromage :

Croûte :

- 1 tasse + ¼ tasse (325 ml + 60 ml) de beurre fondu

Garniture :

- 3 paquets de fromage à la crème (250 g chacun), ramolli
- ¾ tasse (175 ml) de sucre
- 4 œufs
- ½ tasse (125 ml) de crème sûre
- 1 c. à thé (5 ml) d'extrait de vanille
- 2 c. à soupe (30 ml) de farine tout usage

Pour voir la recette complète, visite le site :

👉 lesoeufs.ca/recettes/gateau-au-fromage-classique



Merci d'avoir lu notre article sur la cuisine de l'école !

On espère que ça vous a donné envie de cuisiner avec nous !

Horoscope




Bélier (21 mars – 19 avril)

Tu ne vas pas redoubler ton année scolaire. Bravo ! 🎉



Taureau (20 avril – 20 mai)

Tu vas découvrir quelque chose que tu aimes vraiment cette semaine. ⭐



Gémeaux (21 mai – 20 juin)

Tu auras beaucoup d'énergie pour jouer ou apprendre quelque chose de nouveau. ⚡ ⭐



Cancer (21 juin – 22 juillet)

Tu seras en très bonne santé et tu auras bientôt un nouveau chat. Miaou ! 🐱



Lion (23 juillet – 22 août)

Tu vas faire une découverte fascinante. 🔍



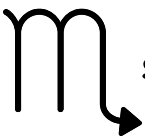
Vierge (23 août – 22 septembre)

Tu vas bientôt retrouver quelque chose que tu avais perdu depuis longtemps. 🔑



Balance (23 septembre – 22 octobre)

Ta vie va connaître un grand changement, comme si tout se mettait en équilibre. ⚖️



Scorpion (23 octobre – 21 novembre)

Tu vas vivre un moment inoubliable avec tes amis ou ta famille. ❤️



Sagittaire (22 novembre – 21 décembre)

Tu auras l'occasion de faire une activité super amusante avec tes amis. 🎯



Capricorne (22 décembre – 19 janvier)

Tu vas bientôt trouver de l'argent par terre. 💰



Verseau (20 janvier – 18 février)

Tu vas avoir une idée géniale qui impressionnera tout le monde. ?



Poissons (19 février – 20 mars)

Tu partiras bientôt en voyage avec ta famille et ton ami Steve. ✈️



LE BALLON-CHASSEUR

Ballon chasseur

ARTICLE PAR : THOMAS M. ET JÉRÔME

Règle du jeu

Le but est d'éliminer tous les joueurs de l'équipe adverse. Si tu te fais toucher par un ballon, tu es éliminé et tu vas sur le banc.

Mais attention ! Si un joueur de ton équipe attrape le ballon avant qu'il ne touche le sol, la première personne éliminée peut revenir en jeu.

L'équipe qui réussit à éliminer tous les joueurs de l'autre équipe gagne la partie.

C'est un jeu super amusant à jouer dans la cour d'école !



Ballon vache

Une variante du ballon chasseur

Le ballon vache ressemble beaucoup au ballon chasseur, mais avec une petite twist !

Au début, on choisit une vache de départ. Son rôle est de ramasser les ballons qui sortent du terrain et de les lancer à son équipe... ou de les garder stratégiquement.

Quand un joueur est éliminé, il traverse de l'autre côté pour essayer d'éliminer les joueurs adverses.

Seule la vache de départ peut revenir dans le jeu si une nouvelle vache est désignée.

LA DANSE

ARTICLE PAR : FRÉDÉRIQUE ET LORY

La danse hip-hop

Un style urbain plein d'énergie !

La danse hip-hop est un style de danse urbaine né au début des années 1970, dans le Bronx à New York, au sein des communautés afro-américaines et portoricaines. Elle a émergé lors de fêtes de quartier appelées « block parties », où la musique, la danse et la culture urbaine prenaient vie dans les rues. Le hip-hop est une danse accessible à tous, qui permet aux danseurs de s'exprimer librement, avec créativité et passion.

Énergie et mouvement

La danse hip-hop se distingue par des mouvements rapides, dynamiques et souvent synchronisés. Elle dégage une énergie contagieuse qui donne envie de bouger !

Les 5 éléments de la culture hip-hop

1. Le rap (ou MCing)
2. Le turntablism (l'art du DJ)
3. Le breakdance (ou b-boying)
4. Le graffiti
5. Le hip-hop jazz (influence musicale et dansée)

Comment s'habiller pour danser le hip-hop ?


Pour être à l'aise et stylé, on opte pour :

- Un t-shirt oversize ou un débardeur large
- Un jogging ample ou un pantalon confortable
- Des accessoires comme une casquette ou un bandana





LES GRANDS JOUEURS DE SOCCER



Article par : Anthony Bouchard, Caleb Piette et Hugo Théberge

Le soccer est bien plus qu'un simple sport : c'est une passion mondiale qui unit des millions de fans autour du globe. Parmi les milliers de joueurs qui foulent les terrains chaque année, certains se démarquent par leur talent exceptionnel, leur détermination et leur impact sur l'histoire du jeu. Cet article met en lumière quelques-uns des plus grands joueurs de soccer, ceux qui ont marqué leur époque et inspiré des générations.



NEYMAR DA SILVA

VIE PERSONNELLE

Neymar est père de quatre enfants. Il est célèbre pour sa richesse et ses nombreux trophées. Son meilleur ami est Lionel Messi, considéré comme le meilleur footballeur du monde. Son idole est Lamine Yamal. Neymar a 33 ans et il est originaire du Brésil.

CARRIÈRE

Actuellement, Neymar ne possède pas de Soulier d'or, mais il a remporté plusieurs tournois. Il a gagné plus de 25 trophées, dont une Coupe du monde. Il n'a jamais reçu de Ballon d'or. Neymar a joué pour le FC Barcelone et le Paris Saint-Germain. Il a marqué 79 buts au cours de sa carrière. Il a remporté 88 tournois, dont un championnat. Il joue au soccer professionnel depuis 2009, soit depuis 16 ans. C'est un joueur exceptionnel.

LE SAVIEZ-VOUS ?

Le saviez-vous que l'équipe brésilienne a remporté cinq Coupes du monde ?

LIONEL MESSI

VIE PERSONNELLE

Lionel Messi a trois enfants. Il mesure 1,70 mètre et touche un salaire de 20,45 millions de dollars. Il a actuellement 38 ans.

CARRIÈRE

Messi a marqué 879 buts au cours de sa carrière. Il a remporté 8 Ballons d'or et 6 Souliers d'or. Il a commencé à jouer au soccer à l'âge de six ans avec le club Newell's Old Boys, où il dominait les matchs en battant des équipes par plus de quinze points.

En 2003, lors du tournoi catalan, Messi portait un masque pour protéger une blessure. Comme il voyait mal avec le masque, il l'a retiré et a marqué deux buts en dix minutes. Ce match est devenu célèbre sous le nom de "le match du masque".

Son plus grand rival est Cristiano Ronaldo, surtout à l'époque où Ronaldo jouait pour le Real Madrid, une équipe espagnole de La Liga.

Plus tard, Messi a formé un trio d'attaque légendaire avec Luis Suárez et Neymar. Ensemble, ils étaient surnommés MSN. Pendant trois saisons, ils ont joué ensemble et ont remporté plusieurs titres prestigieux, dont :

- La Liga
- La Coupe d'Espagne (Copa del Rey)
- La Ligue des champions d'Europe



DIDIER DROGBA

VIE PERSONNELLE

Didier Drogba est un joueur ivoirien. Il a eu 47 ans le 11 mars 2025. Drogba a commencé sa carrière en 2003-2004 à l'Olympique de Marseille.

CARRIÈRE

Didier Drogba est un joueur de soccer qui a évolué dans la Ligue professionnelle. Il a joué pour des clubs prestigieux tels que Chelsea, le CF Montréal et bien d'autres. Didier Drogba a disputé 688 matchs professionnels au cours de sa carrière et a marqué un total de 302 buts. Parmi ses nombreux trophées, le plus célèbre est sa victoire en Ligue des champions. Drogba a pris sa retraite en 2018 à l'âge de 40 ans. Sa carte FIFA affiche un score total de 93 points, avec les statistiques suivantes : 86 en vitesse (PAC), 94 en tir (SHO), 81 en passe (PASS), 90 en dribble (DRI), 63 en défense (DEF) et 94 en physique.

Nous espérons que vous avez apprécié la lecture de cet article!



Rubrique animaux

LE LOUP ET LE RENARD

ARTICLE PAR : BILLY

🐾 Le loup : un grand carnivore

Le nom scientifique du loup est *Canis lupus*. C'est un animal carnivore, ce qui signifie qu'il mange principalement de la viande, comme tous les membres de la famille des canidés.

Le loup peut avoir différentes couleurs : blanc, noir, brun ou gris. Il peut mesurer jusqu'à 2 mètres de long !

😊 Les bébés loups

À la naissance, une louve peut avoir jusqu'à 16 louveteaux !

Chaque petit mesure environ 20 cm et a une couleur gris très pâle.



🦊 Le renard : rusé et rare

Le nom scientifique du renard est *Vulpes vulpes*. Il existe en quatre couleurs : gris, blanc, roux et feu.

Le renard de feu est un croisement entre le renard roux et le renard d'Amérique du Nord. C'est l'un des animaux les plus rares au monde !

Le vrai nom ancien du renard est Goupil.

En général, un renard vit entre 3 et 4 ans.

Environ 90 à 98 % des renards ne dépassent pas l'âge de 5 ans, et moins de 1 % atteignent 10 à 11 ans.



LE PANDA ROUX

Habitat :

Les pandas roux vivent en Chine, au Népal, au Bhoutan, au Myanmar et en Asie du Sud-Est, principalement dans les montagnes de l'Himalaya ou dans les forêts de bambous.

Alimentation :

Il mange principalement du bambou, des baies, des champignons, des œufs d'oiseaux, des rongeurs et de petits oiseaux. Il est classé parmi les carnivores.

ARTICLE PAR : GABRIEL

Menaces :

Il est menacé par plusieurs facteurs, dont la déforestation et la fragmentation de son habitat, qui sont les principales menaces pour le panda roux, une espèce en voie d'extinction.

Taille et poids :

Il mesure environ 60 cm de long, avec une queue de 30 à 60 cm, et il peut peser jusqu'à 6 kg.





TOP 5 : LES ANIMAUX LES PLUS DANGEREUX

Article par : Éliot Beaudoin et Léo Lévesques

POSITION # 5: L'ESCARGOT D'EAU DOUCE

Les escargots d'eau douce sont de petits mollusques qui vivent dans les rivières et les lacs. Ils mesurent environ 3 cm et ont une coquille fragile. On les trouve souvent au Canada.

Bien qu'ils paraissent inoffensifs, certains escargots d'eau douce peuvent transmettre des maladies rares et dangereuses par leur mucus. On estime qu'ils sont responsables de près de 3 000 morts par an dans le monde.





POSITION # 4: LE PITBULL

Le pitbull est une race de chien puissante et musclée. Il mesure environ 1 mètre de long et ses dents peuvent atteindre 6 cm. Il vit un peu partout dans le monde.

Ce chien peut être dangereux s'il est mal dressé ou agressif. On estime qu'il est responsable d'environ 5 000 morts par an. Il peut attaquer violemment et a la force nécessaire pour blesser gravement, voire tuer, des animaux comme des ours ou des loups. Si vous croisez un pitbull en colère, vos chances de survie sont estimées à 30 %.

POSITION # 3: LE SERPENT

Le serpent est un animal très dangereux, notamment lorsqu'il est venimeux. Il est souvent confondu avec le cobra. Voici quelques espèces de serpents : le python royal, l'anaconda, et la couleuvre de Montpellier. Les serpents causent environ 10 000 morts par an.



POSITION # 2: L'HUMAIN

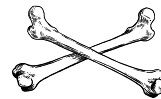
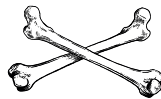
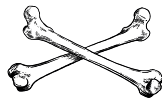
L'humain figure dans ce classement en raison des guerres, des bombes et des conflits qu'il provoque. On estime qu'environ 50 000 personnes meurent chaque année à cause des guerres.



POSITION # 2: LE MOUSTIQUE TIGRE



Le moustique tigre est responsable de centaines de milliers de morts chaque année. Très silencieux, il est reconnaissable à sa couleur noire rayée de blanc. Il pique principalement pendant la journée et vit dans les pays chauds.




TOP 1 DES ANIMAUX LES PLUS ADORABLES

WOOF!

Savais-tu qu'à l'école des Lucioles, tu croiseras peut-être Mme Justine avec son compagnon poilu? Il s'appelle Boussole et il accompagne la classe des Tortues en faisant de la prévention des morsures, des ateliers de confiance en soi et la zoo lecture! Il embellira toutefois les journées de tous!

Avant d'aller vers un chien ou de le flatter, n'oublie pas de demander à son maître si tu peux le faire! Parfois, les chiens sont au travail et ne doivent pas se faire déranger !



DES MANGAS POUR TOUS LES GOÛTS

ARTICLE PAR : THOMAS L. ET NOAH

🔥 Chainsaw Man : un héros pas comme les autres

L'histoire suit Denji, un jeune orphelin qui doit rembourser une énorme dette laissée par son père. Pour survivre, il chasse les démons avec son fidèle compagnon Pochita, une étrange créature-tronçonneuse.


Mais un jour, Denji est trahi par son propre clan, allié au démon zombie. Transformé en morceaux, il est laissé pour mort... jusqu'à ce qu'une goutte de son sang tombe dans la bouche de Pochita. Ce dernier fait alors un pacte secret avec Denji. Résultat ? Denji se transforme en Chainsaw Man, un chasseur de démons redoutable !

⚔️ Seven Deadly Sins : les chevaliers légendaires

Les Sept Péchés Capitaux sont un groupe de chevaliers accusés à tort d'un terrible crime. La princesse Elizabeth part à leur recherche pour sauver le royaume.

Voici les membres du groupe :

- Meliodas : le dragon de la colère
- Diane : le serpent de l'envie
- Ban : le renard de la cupidité
- King : le grizzly de la paresse
- Gowther : la chèvre de la luxure
- Merlin : le sanglier de la gourmandise
- Escanor : le lion de l'orgueil



Chacun a une histoire unique : Meliodas est un démon, Ban est immortel, King est roi des fées, Gowther est une poupée magique, et Escanor devient géant et ultra-puissant au lever du soleil !

🏴‍☠️ One Piece : à la recherche du trésor ultime

Luffy, un jeune orphelin, rêve de devenir le roi des pirates. Pour cela, il doit trouver le One Piece, le trésor légendaire laissé par Gold Roger.

Son aventure commence avec Baggy, un pirate clown au nez rouge, qui déteste qu'on se moque de lui. À 12 ans, Baggy a mangé le fruit de la fragmentation, qui lui permet de séparer son corps en morceaux. Il pense avoir été trahi par Shanks, mais ce n'est pas vrai...

🧠 Le savais-tu ?

- Sanji, le cuisinier de l'équipage, est si rapide qu'il devient invisible ! Son feu devient même bleu quand il est au maximum de sa puissance.

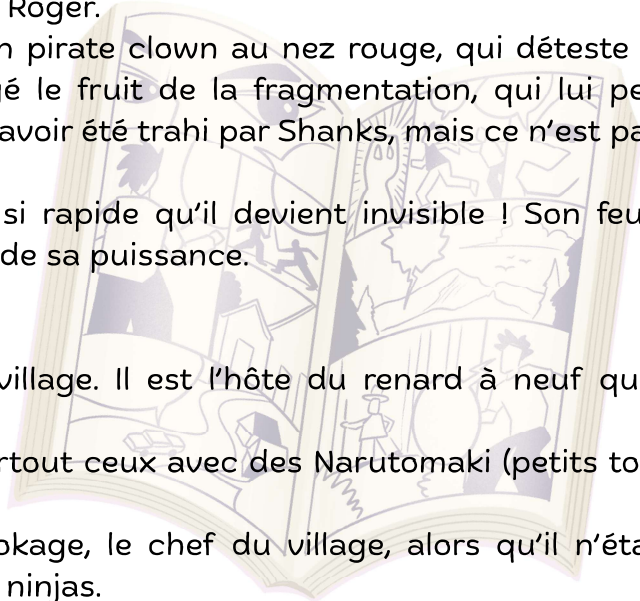
🍱 Naruto : le ninja rejeté devenu héros

Naruto est un orphelin rejeté par son village. Il est l'hôte du renard à neuf queues, un démon puissant.

Sa nourriture préférée ? Les ramens, surtout ceux avec des Narutomaki (petits tourbillons de poisson).

Malgré les obstacles, Naruto devient Hokage, le chef du village, alors qu'il n'était qu'un simple Genin, le rang le plus bas chez les ninjas.

📅 Le manga Naruto est sorti le 21 septembre 1991.





Les grands peintres de l'histoire

Article par : Maxime Séguin

Les oeuvres d'art comme La Joconde ou Le Cri sont très connues, mais chaque peinture est unique et raconte une histoire différente. Dans cet article, vous allez découvrir plusieurs peintures célèbres et les matériaux utilisés pour les réaliser.

Le matériel à utiliser



On pense souvent que la peinture se fait uniquement avec des pinceaux, mais en réalité, plusieurs outils peuvent être utilisés. Voici les principaux :

- Les pinceaux : indispensables pour appliquer la peinture.
- Un pot d'eau : pour nettoyer les pinceaux ou diluer certaines couleurs.
- Des éponges : parfois utilisées pour créer des effets de texture.
- Les couleurs : évidemment, elles sont essentielles pour donner vie à l'œuvre !

Je vais maintenant vous parler brièvement de quelques oeuvres qui ont marqué l'histoire.

La Joconde

La Joconde est sans doute l'une des œuvres les plus célèbres au monde. Elle a été peinte par Léonard de Vinci en 1503. Aujourd'hui, elle est exposée au musée du Louvre à Paris, en France.



Le cri

Le Cri est une peinture qui représente un homme sur un pont, en train de crier. Elle a été créée par Edvard Munch entre 1893 et 1917.

Cette œuvre exprime des émotions fortes comme l'angoisse et la peur.



La nuit étoilée

Cette peinture montre une ville sous un ciel nocturne rempli d'étoiles. Elle a été réalisée par Vincent Van Gogh en 1889. Aujourd'hui, elle est conservée au Musée d'Art Moderne de New York, et non au musée d'Orsay comme on le croit parfois.



Guernica

Guernica est une oeuvre très célèbre de Pablo Picasso, peinte en 1937. Elle représente les horreurs de la guerre, en particulier le bombardement de la ville de Guernica pendant la guerre civile espagnole. Cette peinture est exposée au Musée Reina Sofía à Madrid, en Espagne.





MADAME NANCY

ARTICLE PAR : FRÉDÉRICK, ISAAK ET ÉLOI

En cette année 2025-2026, nous, élèves de 6e année, avons eu la chance d'interviewer Madame Nancy, une personne extrêmement importante pour notre école. Voici les informations que nous avons récoltées !

Voici les questions que nous avons posées à Madame Nancy :

1. Aimez-vous votre école et pourquoi ?

J'adore mon école. Pourquoi ? Parce que c'est un nouveau défi dans ma carrière de directrice, et c'est rare d'ouvrir une école : ça ne se construit pas tous les ans. Donc oui, je suis fière et vraiment heureuse.

2. Avez-vous trouvé la rentrée scolaire difficile ?

Non, franchement pas du tout, car nous étions bien préparés. Et puis, ça fait longtemps que je travaille dans le milieu scolaire, je connais bien mon travail. J'étais très excitée d'accueillir de nouveaux élèves !

3. Combien d'années d'ancienneté avez-vous avec les élèves ?

J'ai 28 ans d'expérience dans le monde de l'éducation. J'ai été enseignante pendant 18 ans, et je suis directrice depuis 10 ans.

4. Combien d'écoles avez-vous fréquentées avant celle-ci ?

Beaucoup ! Je dirais plus d'une dizaine. J'ai travaillé 10 ans à Dunham. En tant que directrice, j'ai travaillé à Granby, Cowansville, Bedford et Notre-Dame-de-Stanbridge. J'ai donc fait beaucoup d'écoles.

5. Avez-vous des enfants ? Si oui, combien ? Comment s'appellent-ils et quel âge ont-ils ?
Oui, j'ai deux enfants : Samuel et William. Ils ont 21 et 23 ans.

6. Êtes-vous fière de faire partie du projet de construction de l'école des Lucioles ?

Bien sûr, je suis très fière ! Vous savez, dans 50 ans, vous pourrez dire que c'est vous qui avez ouvert l'école en tant qu'élèves. Ce n'est pas rien ! Alors oui, c'est une grande fierté.



SUITE...

ARTICLE PAR : FRÉDÉRICK, ISAAK ET ÉLOI

7. Trouvez-vous que la piste cyclable est bien faite ou feriez-vous quelques ajustements ?

C'est sûr qu'il y a encore quelques ajustements à faire, mais je trouve ça génial qu'elle passe par le quartier des Animaux. Ce qu'il reste à améliorer, c'est la sécurité le long de la route 104 en direction de JJB. Là où il y a les lumières, on devra s'assurer que tout soit sécuritaire. Et ici, dans le quartier, c'est normal qu'il y ait encore des chantiers et beaucoup de camions qui passent parfois sur la piste cyclable, donc il faudra rester très prudents.

8. Est-ce que, durant l'année, vous allez ajouter un support à vélos pour éviter d'avoir à attacher les vélos à la clôture ?

Effectivement, un support à vélos est prévu près du bassin de rétention. Il devrait arriver bientôt. Donc, il ne manquera plus de place !

Notre directrice a bien répondu à toutes nos questions, mais il reste encore beaucoup à découvrir sur Madame Nancy et tous les autres adultes de l'école.

Nous sommes fiers d'avoir pu écrire un article pour le journal de l'école des Lucioles. Un gros merci à Madame Nancy, et nous vous souhaitons une formidable journée !





MADAME GUYLAINE

ARTICLE PAR : ABYGAËL, BRITHANY ET NOÉMIE

Apprenez à connaître madame Guylaine

Nous avons posé plusieurs questions à madame Guylaine.
Maintenant, nous allons vous montrer ses réponses.

Question 1 :

Est-ce qu'il y a une raison spécifique pour laquelle tu es devenue surveillante ?

En fait, je suis devenue surveillante parce que j'adore les enfants. Ça m'apporte beaucoup de plaisir !

Question 2 :

Est-ce que tu trouves que l'éducation à l'école des Lucioles est différente des autres écoles que tu as fréquentées ?

C'est une nouvelle approche, une façon différente de faire. Oui, c'est différent et j'aime ça. Pour vous, c'est du nouveau, c'est vers le futur... j'adore !

Question 3 :

Est-ce que c'est le métier que tu voulais faire au départ ?

Pas vraiment. Ce que je voulais faire de base, ça n'a pas fonctionné. Mais comme j'aime les enfants, pourquoi ne pas en profiter ?

Question 4 :

Est-ce qu'il y a quelque chose que tu aimerais ajouter à l'école, comme dans la cour de récréation ou autre ?

Personnellement, je trouve qu'il manque un peu de gazon. Mais en général, c'est quand même une belle cour. Dans l'école, en tant que telle, je trouve que ça va bien et que c'est innovateur !

Question 5 :

Quelle est ta date de naissance ?

Je suis née le 17 septembre 1962.

Question 6 :

As-tu une activité préférée ?

Oui ! J'aime beaucoup faire de la couture, du bricolage... tout ce qui se fait avec les mains. J'adore ça !



SUITE...

ARTICLE PAR : ABYGAËL, BRITHANY ET NOÉMIE

Question 7 :

As-tu un animal préféré ?

Je n'ai pas vraiment d'animal préféré. Je ne suis pas une grande fan des animaux. Je ne leur fais pas de mal, mais je ne "trippe" pas sur les animaux.

Question 8 :

Quels sont tes passe-temps ?

Comme je disais tantôt, je fais beaucoup de couture. Je bricole plein de choses, je répare des vêtements...j'adore vraiment ça !

Ce que nous avons retenu :

- Madame Guylaine aime beaucoup la couture
- Elle n'aime pas trop les animaux
- Elle adore les enfants
- Elle trouve qu'il manque un peu de gazon dans la cour
- Elle est née le 17 septembre 1962





MADAME THÉA

ARTICLE PAR : NELLY, MÉLODIE ET DAPHNÉ

Nom de la personne interviewée : Théa Pineault

Poste occupé : T-E-S (Travailleuse en éducation spécialisée)

Nos 13 questions que nous lui avons posées

1) Depuis combien d'années travailles-tu comme T-E-S ?

Théa : Ça fait deux ans.

2) Quelles études as-tu faites ?

Théa : J'ai fait trois ans au cégep.

3) Quel(s) métier(s) as-tu exercé avant d'être T-E-S ?

Théa : Quand j'étais ado, j'ai commencé à travailler au McDo à 14 ans, pendant 5 ans.

4) Quel âge as-tu ?

Théa : J'ai 20 ans (dans 5 jours, j'aurai 21).

5) Quelle a été la plus grosse crise à gérer à l'école ?

Théa : C'était un élève qui avait une feuille de route. Il ne voulait pas avoir un « rouge », alors il a jeté la feuille à la poubelle. Je l'ai prise. Il était très fâché, il déchirait les feuilles et cognait partout.

6) As-tu des frères et sœurs ? Si oui, quel est leur travail ?

Théa : Ma sœur est à l'université, elle veut être prof au primaire. Mon frère fait un DEP en mécanique et en machinerie.

7) Comment trouves-tu l'école (ton bureau) ?

Théa : J'aime la nouvelle école, les nouveaux élèves, tout est propre et beau. J'aime vraiment ça.



SUITE

ARTICLE PAR : NELLY, MÉLODIE ET DAPHNÉ

8) Peux-tu nous parler de ton parcours scolaire ?

Théa : J'habite à Granby. J'ai fait l'école primaire à Saint-Famille, puis j'ai été à l'école Le Bâtisseur de la 3e à la 6e année. Ensuite, je suis allée au secondaire à l'école Hauteville pour la 1re et la 2e secondaire, puis au JH Leclair de la 3e à la 5e secondaire. Après ça, je suis allée au cégep.

9) Quel est ton « truc » avec les enfants ?

Théa : Mon truc, c'est la patience. Ça marche toujours.

10) Aimes-tu ton travail ?

Théa : Oui, beaucoup !

11) Quel niveau scolaire préfères-tu travailler avec ?

Théa : J'ai beaucoup travaillé avec les 1res et 2es années, mais j'aime tous les niveaux.

12) Quelle est ta date de naissance ?

Théa : Le 15 septembre 2004.

13) Qu'est-ce qui t'a motivée à devenir T-E-S ?

Théa : Au début, je ne savais pas ce que je voulais faire. Ma mère m'a conseillé de devenir T-E-S, parce que c'est quelque chose qu'elle aurait aimé faire. J'ai regardé sur internet, je me suis inscrite, et finalement, j'ai vraiment aimé ça.

Merci beaucoup, chère Théa, ton aide nous est très précieuse !

Nous avons beaucoup appris sur toi. Tu as l'air d'aimer ton travail.

Merci de nous avoir fait découvrir ce métier si intéressant. Tu aides beaucoup les enseignants !





Réactions des élèves à la nouvelle école

Salut,

Moi, c'est Ana et je suis en 6e année. Je vais vous expliquer comment certains élèves réagissent à la nouvelle école.

Jade (4e année)

Jade trouvait ça spécial de commencer une nouvelle année dans une nouvelle école. Mais elle était un peu triste que le gymnase ne soit pas encore terminé... comme plusieurs autres élèves d'ailleurs !

Je lui ai aussi demandé :

« Si tu pouvais ajouter quelque chose dans la cour de récréation et que tu avais le choix entre des balançoires et un terrain de soccer, que choisirais-tu ? »
Elle a choisi les balançoires.

Et vous, vous auriez choisi quoi ?



Louis

Maintenant, passons à Louis. Lui, il était stressé, mais en même temps excité de découvrir la nouvelle école. Mais qui dit nouvelle école dit aussi travaux... et ça, il trouvait ça vraiment plate.

Pas vous ?



Heureusement, on a quand même une belle école, propre et hygiénique, grâce à nos super concierges.

Merci à eux !





LA CHRONIQUE GÉOLOGIQUE

- L'Améthyste -



Cet article de journal portera sur l'améthyste; un cristal fascinant aux couleurs variées et aux propriétés étonnantes.

DESCRIPTION DE L'AMÉTHYSTE

Le cristal d'améthyste est normalement de couleur mauve foncé, mauve pâle ou blanc. Il peut aussi être bleu, mais cette couleur est très rare à trouver. Ce cristal se forme grâce à l'eau chaude riche en silice et en fer, qui circule dans des cavités rocheuses.

ORIGINE ET HISTOIRE

L'origine du nom de ce cristal est en référence au mot grec « amethystos » qui signifie « sans ivresse ».

Les premières personnes à avoir découvert l'améthyste vivaient dans l'Antiquité. À cette époque, on utilisait l'améthyste pour fabriquer des colliers, bracelets, bagues et boucles d'oreilles. Aujourd'hui, en 2025, l'améthyste est toujours aussi populaire pour la création de bijoux.

OÙ TROUVE-T-ON CETTE PIERRE?

L'améthyste se retrouve dans plusieurs pays sur tous les continents, avec des gisements importants au Brésil (principal producteur mondial), en Uruguay, en Zambie et en Australie. On la trouve également à Madagascar, au Zimbabwe, en Inde, en Russie, au Mexique, ainsi qu'en Europe : en France, en Belgique et en Finlande.

UTILISATION DE L'AMÉTHYSTE

On utilise généralement l'améthyste pour calmer le stress, l'anxiété et les insomnies.

Il existe des millions de sortes de cristaux associés à l'améthyste, mais seulement deux couleurs principales : le mauve et le bleu.

Il existe plusieurs musées d'améthystes au Québec. Il y a même un à Montréal!

